




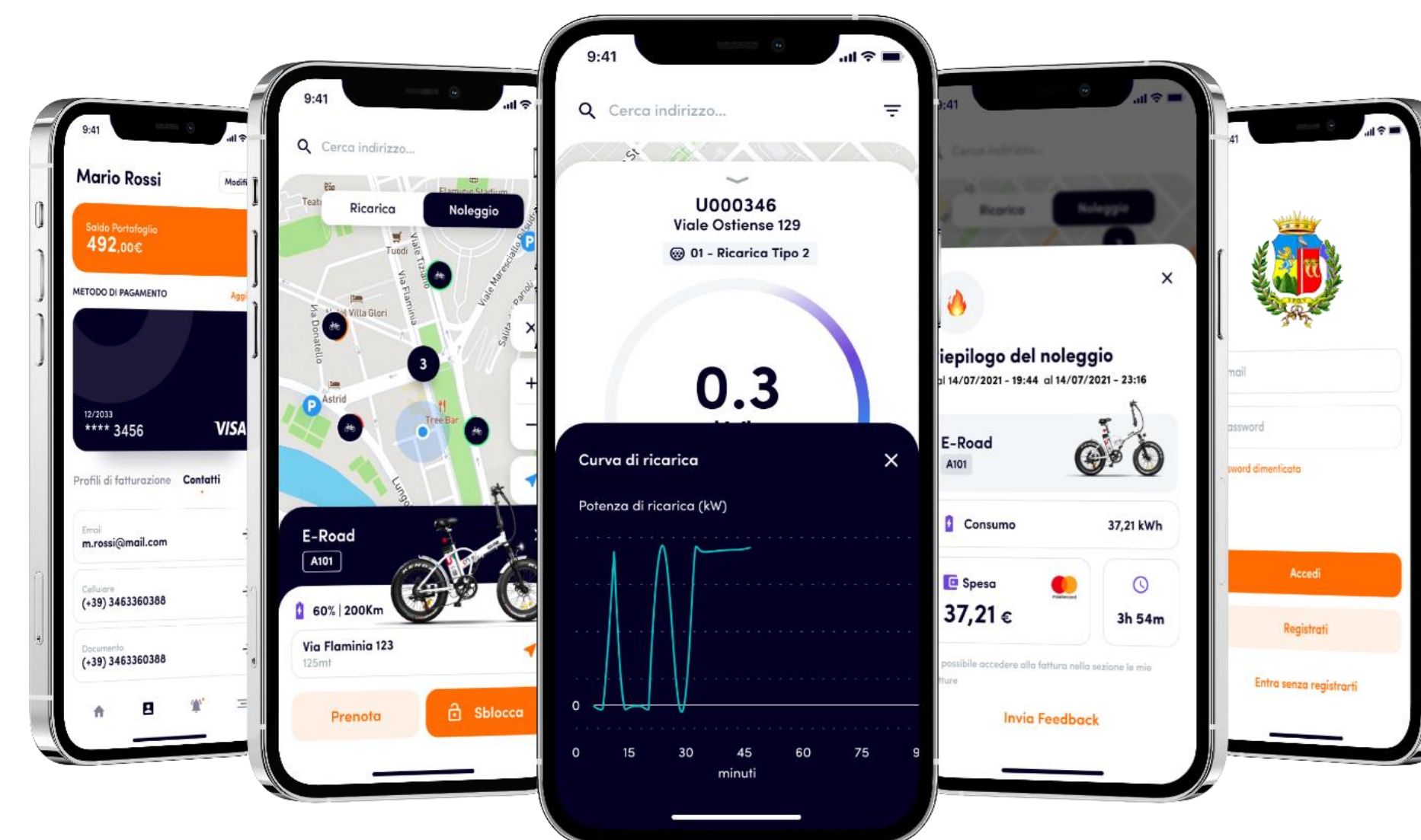
Assessorato all'ambiente  
Comune di Vibo Valentia

# Benvenuto in Vibo Valentia Mobility!

**Vibo Valentia Mobility ti permette di accedere al bike sharing comunale gestito da C.N.L. | Territoriale Vibo Valentia.**

- 1) Scarica Vibo Valentia mobility dal QR code sulle bici o, direttamente in Apple Store/Google Play
- 2) Registrati con mail, password e numero di cellulare. Potrai cambiare successivamente i tuoi dati accedendo al tuo profilo.
- 3) Inserisci i tuoi documenti di riconoscimento, i dati della tua carta di credito e quelli relativi al profilo di fatturazione
- 4) Sei pronto per cominciare!
- 5) Clicca sull'icona viola con la bicicletta 
- 6) Segui le istruzioni del sistema
- 7) Goditi la tua E-bike
- 8) Riporta il veicolo in una delle ciclostazioni disponibili e segui le istruzioni per depositare il veicolo
- 9) Al termine del noleggio, potrai verificare i dettagli del servizio
- 10) Grazie per aver viaggiato con noi!

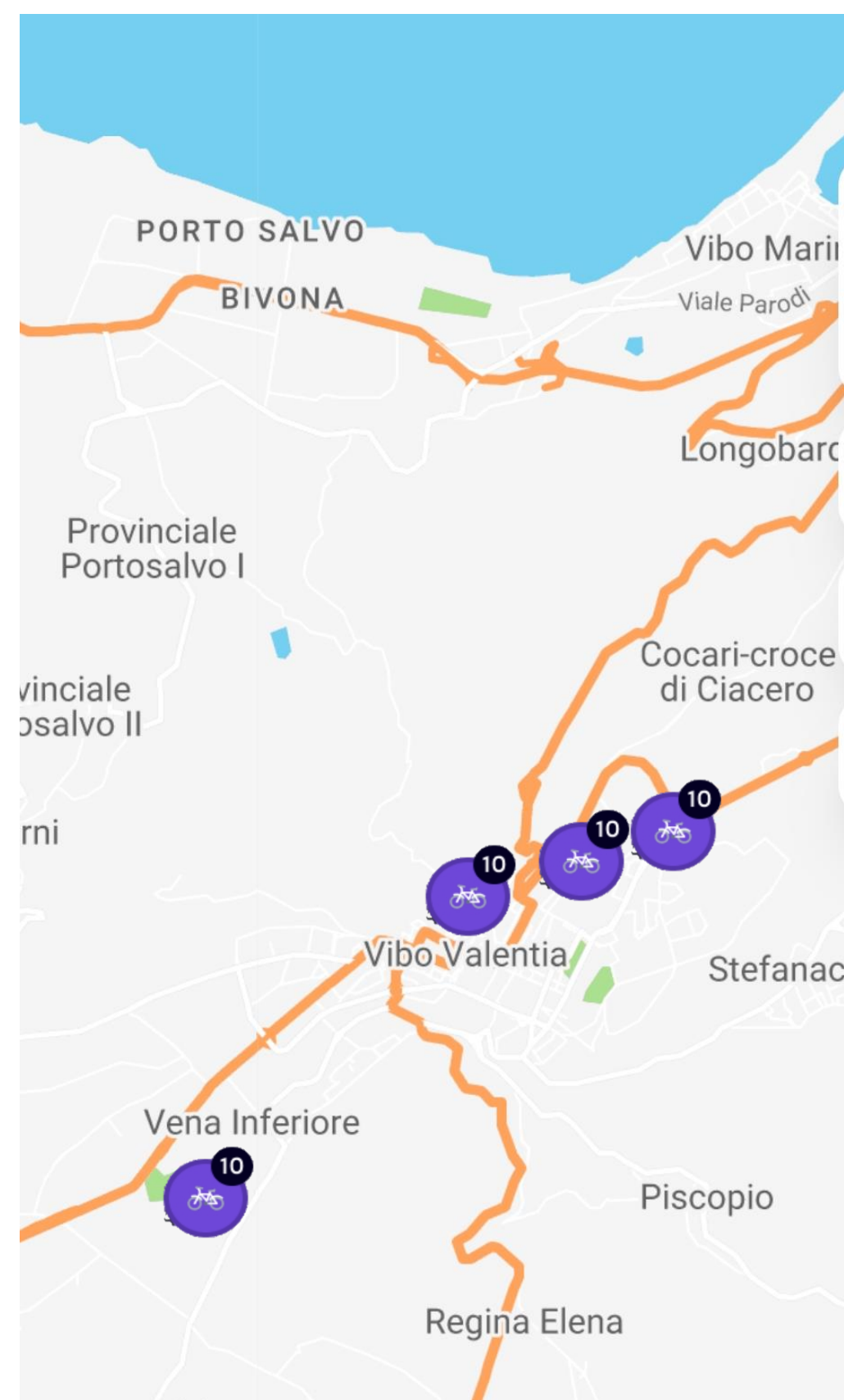
SCAN WITH QR CODE APP





Assessorato all'ambiente  
Comune di Vibo Valentia

# Istruzioni App Vibo Valentia Mobility Mappa del servizio



**Il Bike sharing di Vibo Valentia è un servizio point to point: le biciclette possono essere prelevate in una ciclostazione ed essere consegnate in un'altra delle postazioni presenti sul territorio.**

**Al momento le zone con gli stalli di rilascio e ricarica sono situate presso:**

- **Parco delle Rimembranze**
- **Piazza San Leo Luca**
- **Parco Urbano**
- **Piazza Municipio**





Assessorato all'ambiente  
Comune di Vibo Valentia

# Istruzioni App Vibo Valentia Mobility Registrazione

## 1 - Pannello iniziale

Initial app panel showing the logo, a globe icon, and input fields for Email and Password. Below the fields are buttons for 'Accedi' (Login) and 'Registri' (Register), and a link 'Entra senza registrarti' (Login without registration).

## 2 - Per registrarti

Registration requirements screen with a 'Benvenuto' (Welcome) message and a list of requirements: 'Indirizzo email attivo' (Active email address), 'Numero di cellulare' (Mobile number), and 'Documento di riconoscimento' (Identification document). A blue 'Inizia' (Start) button is at the bottom.

## 3 - Mail e Password

Registration screen for email and password. It includes a 'Benvenuto' (Welcome) message, a 'Registri' (Register) button, and a link 'Hai già un account? Accedi' (Do you have an account? Login).

## 4 - Codice Mail

Verification screen for email. It asks to 'Inserisci Codice' (Enter Code) and provides a 'Registri' (Register) button.

## 5 - Telefono cellulare

Mobile phone number entry screen. It asks to 'Inserisci Codice' (Enter Code) and provides a 'Registri' (Register) button.

## 6 - Codice cellulare

Verification screen for mobile phone number. It asks to 'Inserisci Codice' (Enter Code) and provides a 'Registri' (Register) button.

## 7 - Nome e cognome

Name and surname registration screen. It asks for 'Dati anagrafici' (Anagraphic data) and provides a 'Registri' (Register) button.





Assessorato all'ambiente  
Comune di Vibo Valentia

# Istruzioni App Vibo Valentia Mobility Inserimento documenti

## Inserisci il documento

← 📷 Salta

**Patente**

Fronte +

Retro +

Avanti

## Scatta un selfie con lo stesso documento

← 📷 Salta

**Ci siamo quasi!**

Scatta un selfie inquadrando bene il tuo volto e il documento che hai appena inserito.

Selfie +

Avanti

## Accetta i termini di servizio e la dichiarazione di maggiore età



### Siamo pronti!

\*Dichiaro di avere più di 18 anni, dichiaro inoltre di aver letto, compreso e accettato i [termini e condizioni di noleggio](#).

\*Ho letto, compreso e accettato i termini e condizioni di [cookies](#) e [l'informativa della privacy](#).

Accetto l'invio di materiale di marketing e la profilazione dei dati.

\*Campi obbligatori.

Inizia





Assessorato all'ambiente  
Comune di Vibo Valentia

- 1) **Clicca sull'icona viola con la bicicletta**
- 2) **Inquadra il QR code dello stallo da cui vuoi prelevare la bicicletta**
- 3) **Il meccanismo si apre: puoi prelevare la bicicletta**
- 4) **Accendi il display**
- 5) **Goditi il tempo con la tua e-bike**

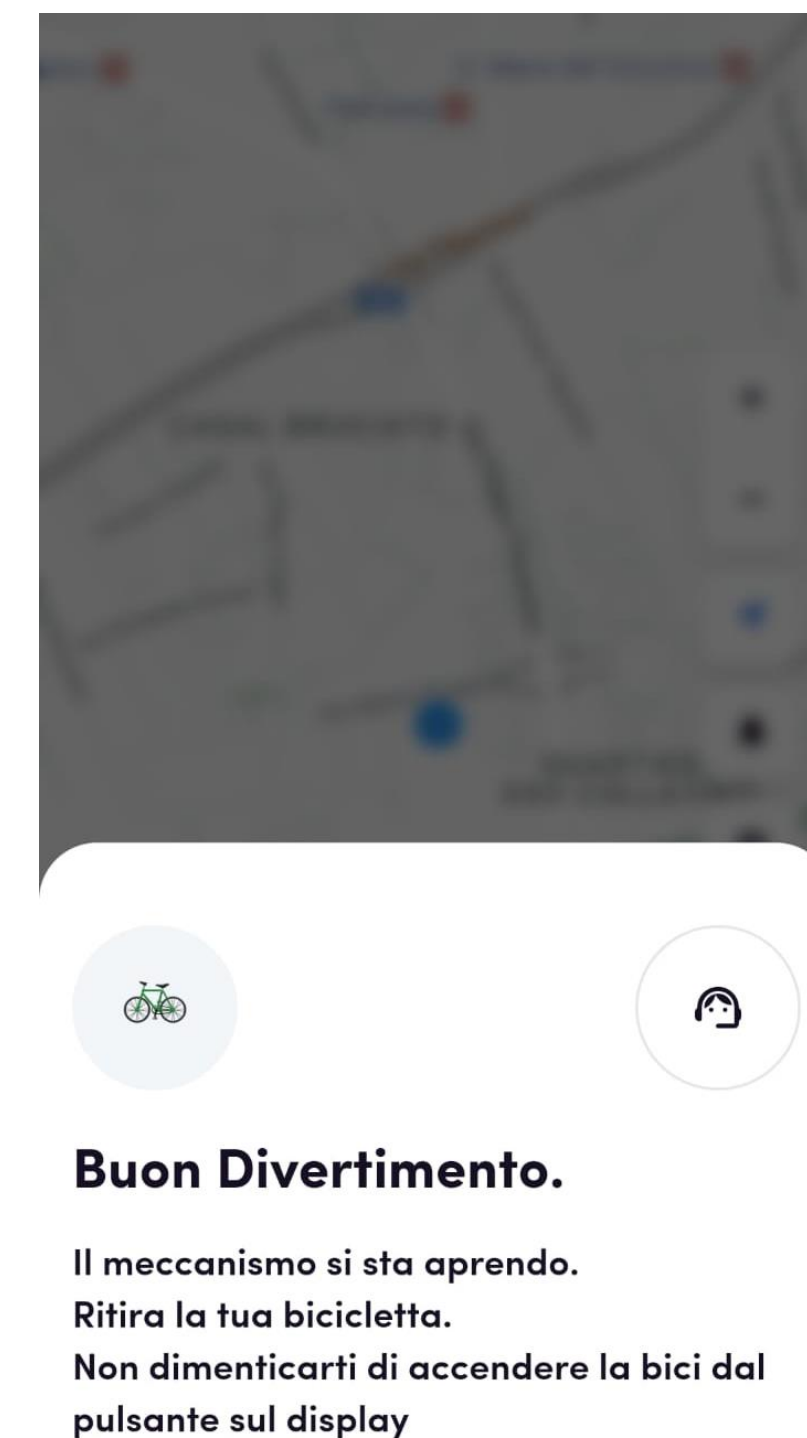
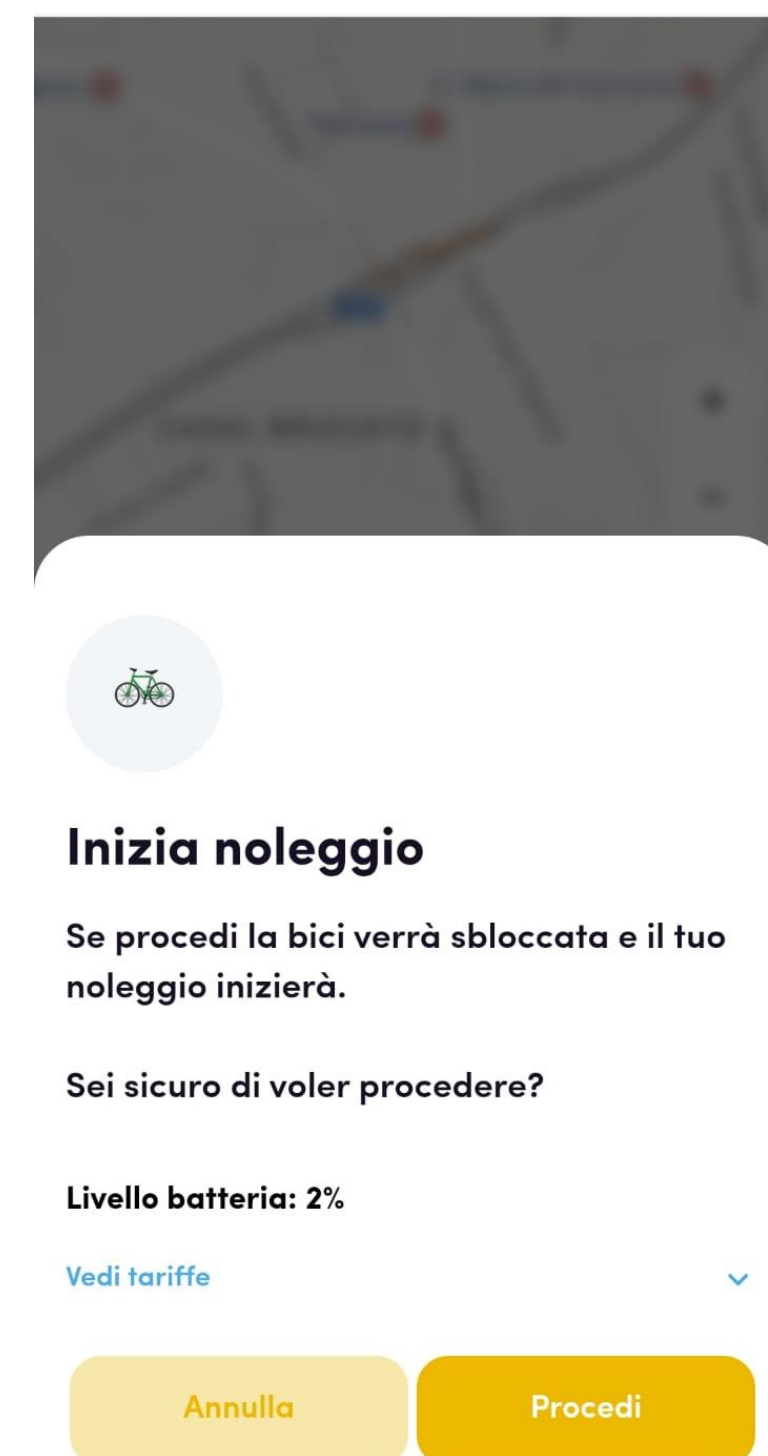
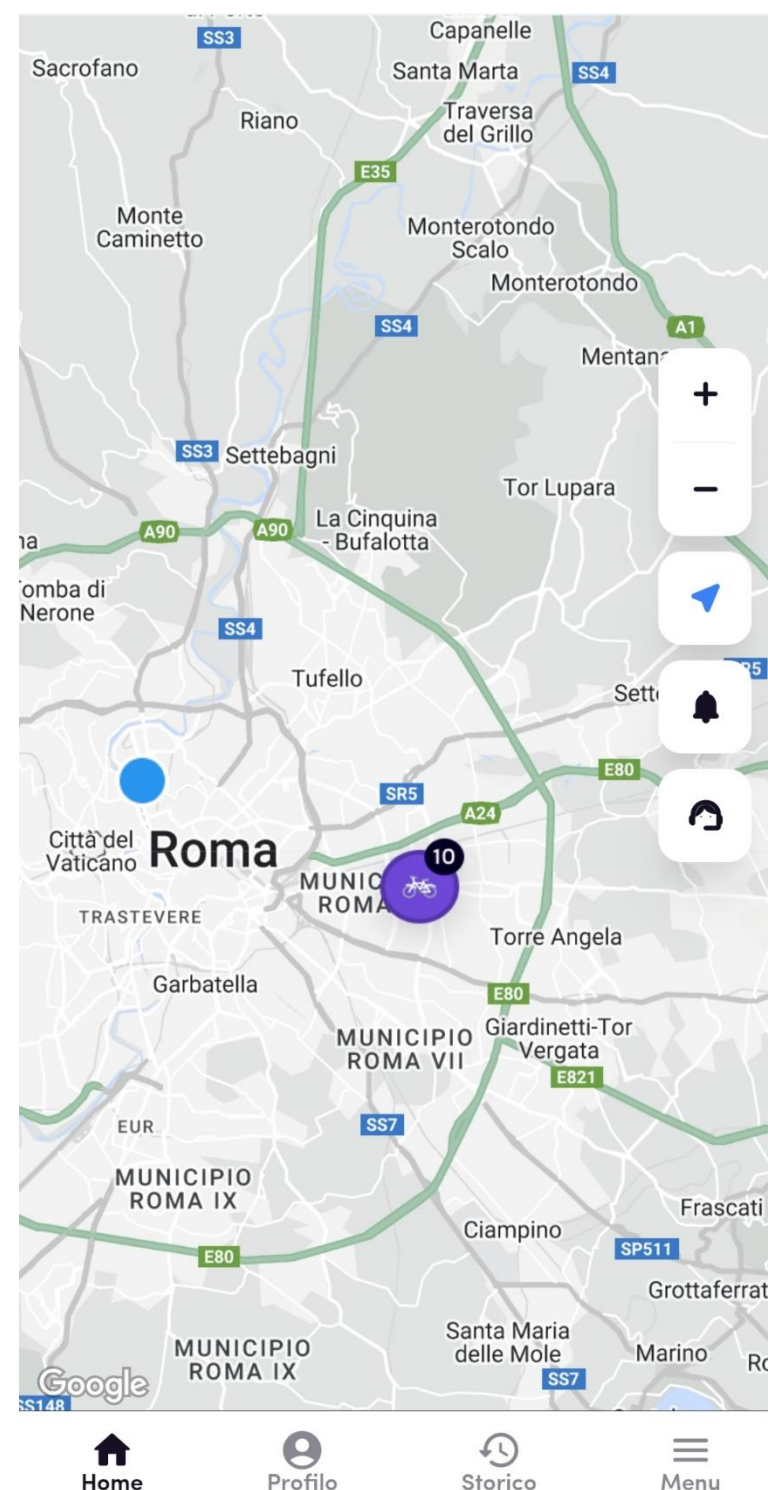


#### Accensione:

Tenere premuto il pulsante di accensione per 1 secondo per accendere il display.



# Istruzioni Vibo Valentia Mobility Prelievo

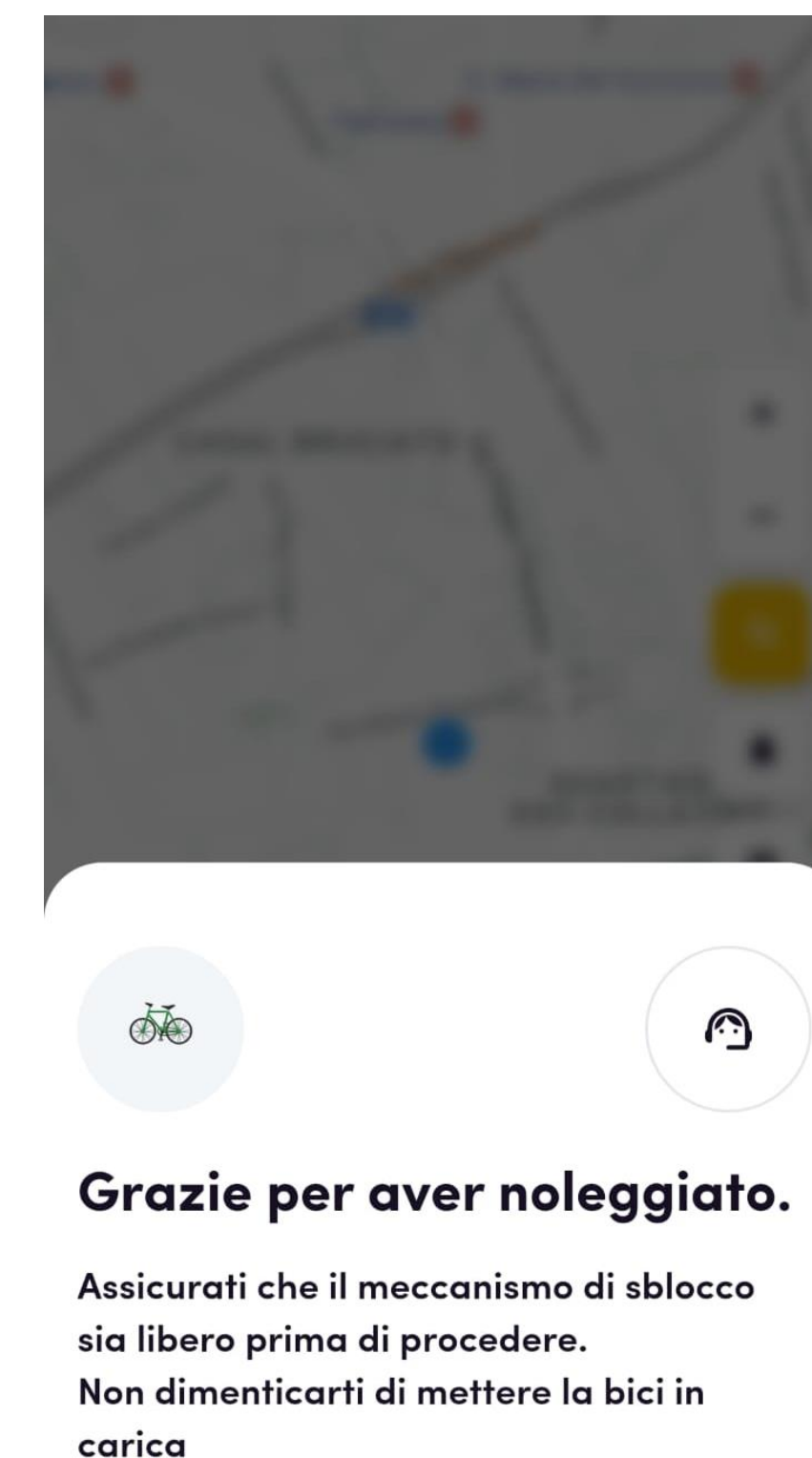
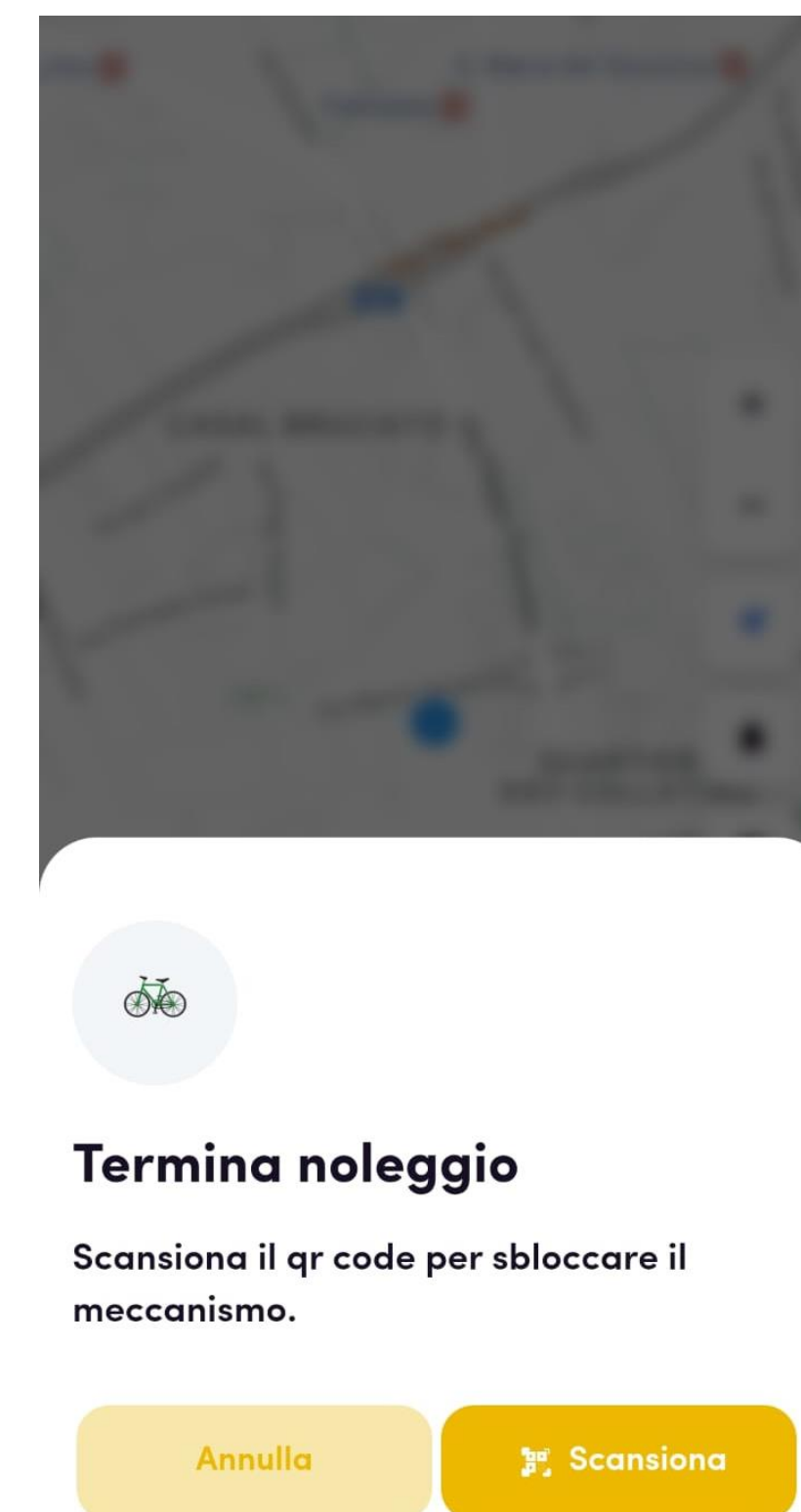
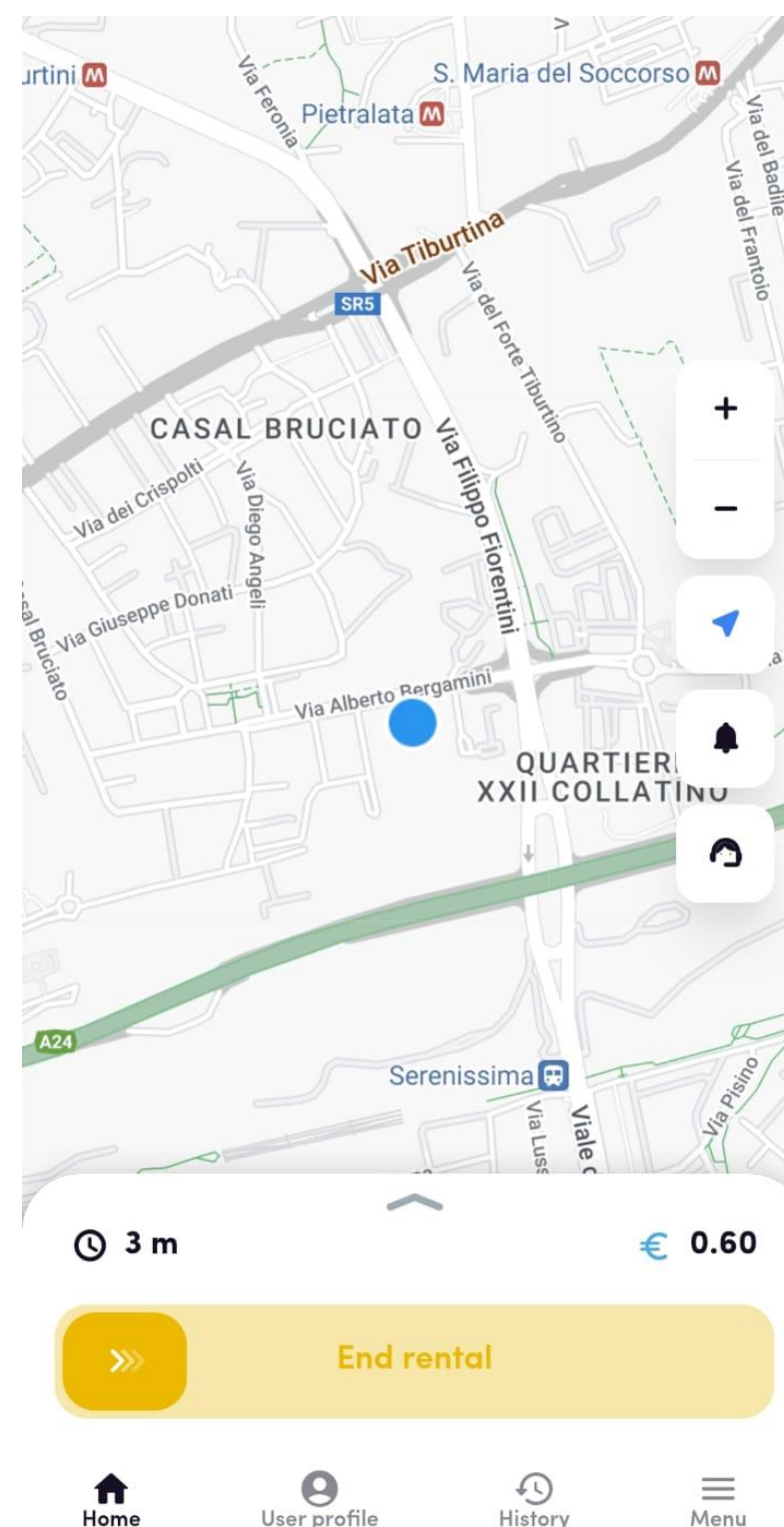




Assessorato all'ambiente  
Comune di Vibo Valentia

# Istruzioni App Vibo Valentia Mobility Rilascio

- 1) **Striscia sul pulsante per terminare il noleggio**
- 2) **Scansiona il QR code dello stallo in cui vuoi rilasciare la bicicletta**
- 3) **Il meccanismo si apre: puoi depositare la bicicletta**
- 4) **Grazie per aver viaggiato con noi!**





Assessorato all'ambiente  
Comune di Vibo Valentia

**Prima di procedere al noleggio,  
assicurati di aver inserito i dati di  
fatturazione e quelli della tua  
carta di credito accedendo al tuo  
profilo.**

# Istruzioni Vibo Valentia Mobility Dati di fatturazione e Pagamento

Account verificato.

CARTA [Aggiungi nuova carta](#)

Profilo di fatturazione Contatti

[+ Crea Nuovo](#)

[Richiedi eliminazione account](#)

Home Profilo Storico Menu

←

## Nuovo Profilo

Privato  Business

Nome

Cognome

Indirizzo

[Crea Nuovo](#)

[Annulla](#)

## Aggiungi carta

Inserisci metodo di pagamento valido

Titolare

Dati titolare

Numero di carta

1234 1234 1234 1234

Scadenza CVC

MM / AA CVC

[Associa carta](#)

Powered by [stripe](#)  
[Terms & Privacy](#)





Assessorato all'ambiente  
Comune di Vibo Valentia

# Istruzioni App Vibo Valentia Mobility Storico e riepilogo noleggi

**Accedendo al tuo storico noleggi, potrai visualizzare tutti i noleggi effettuati e gli importi spesi.**

**Alla fine di ogni noleggio, invece, avrai un riepilogo e potrai scaricare la tua ricevuta.**

The screenshot displays a rental summary for a bicycle. At the top, there is a fire icon and the title "Riepilogo del noleggio" with the date range "Dal 2022-09-22 11:17:26 al 2022-09-22 11:20:04". Below this, the bicycle model "PURE BLACK+ F2X" and the license plate "P135" are shown next to a bicycle image. The summary includes two main boxes: "Spesa totale 0.45 €" and "2 m". A payment section shows "Pagato con carta 0.00 €" and "Portafogli virtuale 0.45 €". At the bottom, there are two buttons: "Scarica ricevuta PDF" and "Chiudi", with a link for "Invia Feedback" below them.







Assessorato all'ambiente  
Comune di Vibo Valentia

# Istruzioni Vibo Valentia Mobility Tariffe e Sicurezza

Oltre le tariffe a consumo, è possibile stipulare convenzioni agevolate ed accordi specifici con il gestore per l'utilizzo del servizio.

## NOTA BENE

Il sistema è videosorvegliato. Ogni bicicletta è dotata di Tracker GPS per il controllo da remoto del veicolo e della sua posizione.

Al minuto	0,07€min
fino a 3h	10€
da 3h a 6h	18€
Al giorno	20€

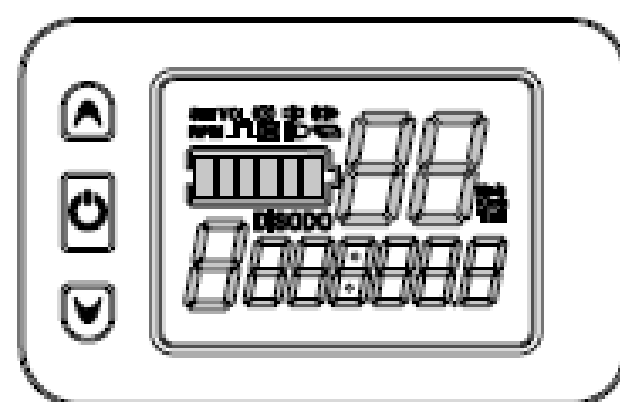




Assessorato all'ambiente  
Comune di Vibo Valentia

# E-bike

## Display e parametri tecnici



• **Livello batteria**

• **Display multifunzione**

Chilometraggio singolo DIS e chilometraggio totale ODO (unità: Miglia, Chilometri)

• **Velocità**

Unità Mp/h, Km/h

Il segnale di velocità viene prelevato dal segnale Holzer nel motore e inviato allo strumento dal controller. (Un singolo tempo di ciclo Holzer, unità: 1MS) calcolerà la velocità reale in base al diametro della ruota e ai dati del segnale (il numero di acciaio magnetico dovrebbe essere impostato dal motore Holzer).

• **Regolazione del cambio**

Il primo numero in basso a sinistra. Sono presenti 3 livelli di marcia

• **Stato del veicolo**

• Modalità di impostazione **SET**

• Tensione di corrente **VOL**

• Segnale di frenata

• Guasto del motore

• Malfunzionamento

• Diametro della ruota

• Fari

• Errore controller Controller

• **Tasto su**

• **Tasto giù**

• **Tasto accensione**

Velocità Max 25 km/h

Ruote 26" KENDA

Freno a disco meccanico ant. / post.

Display LCD

Motore 250W Brushless

Cambio SHIMANO a 6 velocità

Canotto sella facilmente regolabile

Luce a LED anteriore

Cavalletto posteriore

Sella ribaltabile per estrazione batteria

Parafanghi ant. / post.

Cestino anteriore

Portapacchi posteriore

Telaio in alluminio

Batteria 36V - 10Ah

Portata massima 120 kg

Tempo di ricarica 4-6 ore

Autonomia Max 35-45 km\*

Peso totale 27 Kg

Dimensioni 1780x600x1000mm

Cambio | **SHIMANO** Pneumatici | **KENDA**

\*L'autonomia massima può variare a seconda del peso del conducente, del tipo di guida e di percorso effettuato.

© SHIMANO e KENDA sono marchi registrati. Tutti i diritti sono riservati.

